

1. 地区の担い手農業者の状況

地区の担い手 **24名** 地区内で耕作している又は入り作希望の認定農業者、認定新規就農者

プラン登録希望

希望する	23名
希望しない	名
回答なし	1名
計	24名

<担い手の内訳> ※田・畑両方への登録者もいるため「地区の担い手」数と下記合計は一致しない。

【田】

地区の担い手 (内訳)	6名	地区内耕作者+入り作希望者の認定農業者、認定新規就農者
地区内耕作者	6名	地区内に耕作地がある者
入り作希望者	名	現在、地区内に耕作地はないが、新たに地区に進出したい者

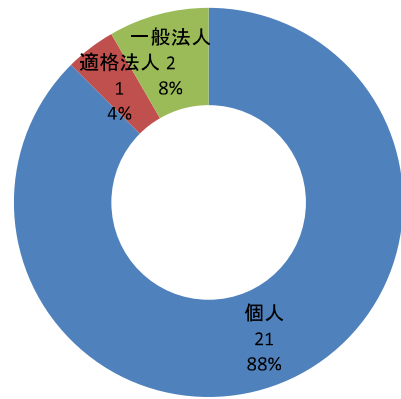
【畑】

地区の担い手 (内訳)	24名	地区内耕作者+入り作希望者の認定農業者、認定新規就農者
地区内耕作者	22名	地区内に耕作地がある者
入り作希望者	2名	現在、地区内に耕作地はないが、新たに地区に進出したい者

2. 農業経営について

(1) 経営形態

個人	21名
適格法人	1名
一般法人	2名
回答なし	名
計	24名



(2) 営農類型 ※複数回答項目

水稲作	3名
露地畑作	4名
ハウス畑作	2名
露地果樹	2名
ハウス果樹	1名
茶	18名
畜産	名
その他	名
回答なし	名

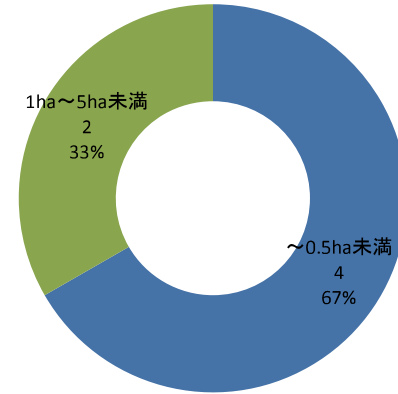
●その他内容 (上位6つ)

内容			
人数			
内容			
人数			

2. 農業経営について(つづき)

(3)-1 現状の地区内耕作面積【田】

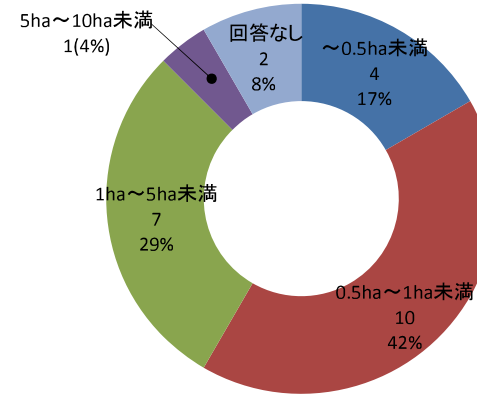
~0.5ha未満	4名
0.5ha~1ha未満	名
1ha~5ha未満	2名
5ha~10ha未満	名
10ha~30ha未満	名
30ha~	名
回答なし	名
計	6名



【参考】1ha以上※ 2名 ※一般的な損益分岐点

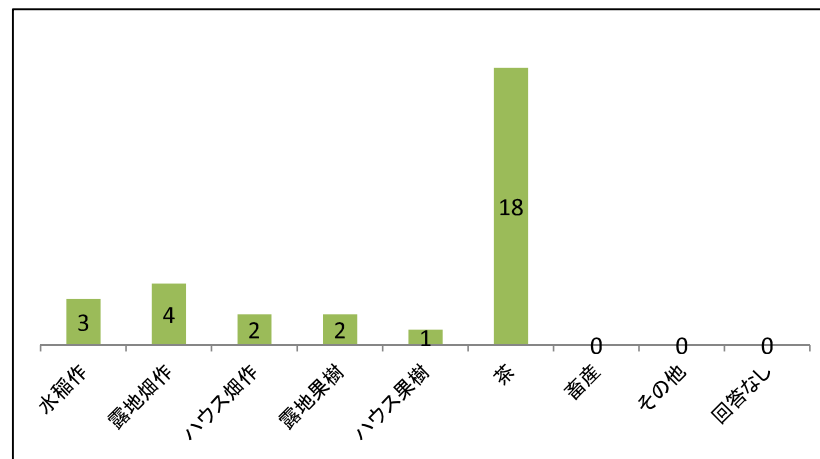
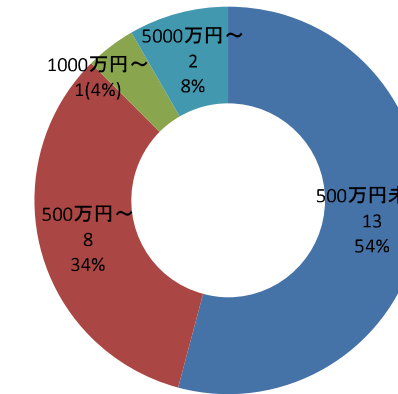
(3)-2 現状の地区内耕作面積【畑】

~0.5ha未満	4名
0.5ha~1ha未満	10名
1ha~5ha未満	7名
5ha~10ha未満	1名
10ha~30ha未満	名
30ha~	名
回答なし	2名
計	24名



(4) 農業販売額

500万円未満	13名
500万円~	8名
1000万円~	1名
3000万円~	名
5000万円~	2名
1億円~	名
3億円~	名
5億円~	名
回答なし	名
計	24名



3. 経営主・後継者・労働力について

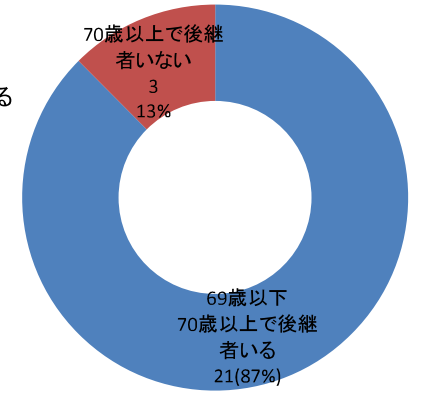
(1) 経営主・後継者について

69歳以下または70歳以上だが後継者がいる **21名**

70歳以上で後継者がいない **3名**

回答なし **名**

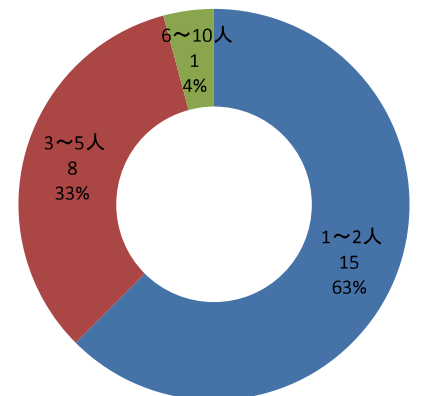
計 **24名**



(2) 労働力

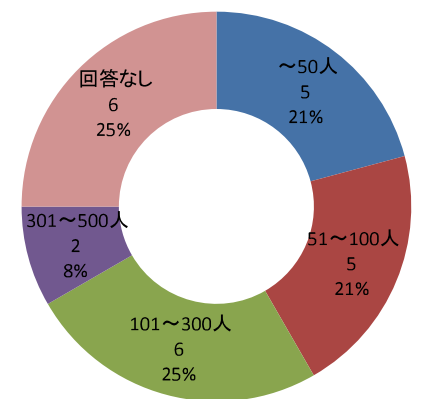
(2)-1 常勤 (経営主を含む)

1~2人	15名
3~5人	8名
6~10人	1名
11~20人	名
21~50人	名
51~100人	名
回答なし	名
計	24名



(2)-2 臨時雇用

~50人	5名
51~100人	5名
101~300人	6名
301~500人	2名
501~1000人	名
1001~3000人	名
3001人~	名
回答なし	6名
計	24名



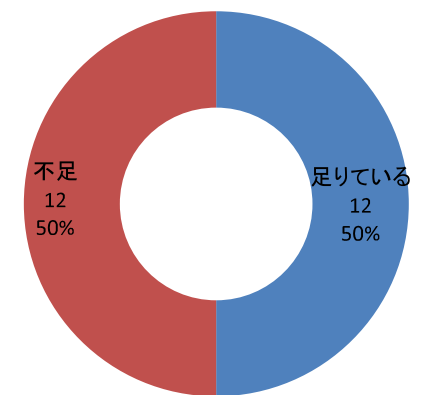
(3) 労働力の確保状況

足りている **12名**

不足 **12名**

回答なし **名**

計 **24名**



1. 地区の担い手農業者の状況

地区の担い手 地区内で耕作している又は入り作希望の認定農業者、認定新規就農者

プラン登録希望

希望する	4名
希望しない	名
回答なし	名
計	4名

<担い手の内訳> ※田・畑両方への登録者もいるため「地区の担い手」数と下合計は一致しない。

【田】

地区の担い手	名	地区内耕作者+入り作希望者の認定農業者、認定新規就農者(内訳)
地区内耕作者	名	地区内に耕作地がある者
入り作希望者	名	現在、地区内に耕作地はないが、新たに地区に進出したい者

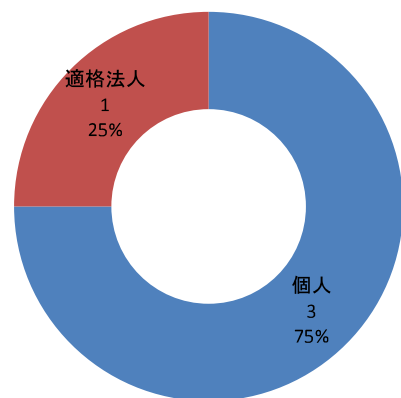
【畑】

地区の担い手	4名	地区内耕作者+入り作希望者の認定農業者、認定新規就農者(内訳)
地区内耕作者	4名	地区内に耕作地がある者
入り作希望者	名	現在、地区内に耕作地はないが、新たに地区に進出したい者

2. 農業経営について

(1) 経営形態

個人	3名
適格法人	1名
一般法人	名
回答なし	名
計	4名



(2) 営農類型 ※複数回答項目

水稲作	名
露地畑作	名
ハウス畑作	名
露地果樹	名
ハウス果樹	名
茶	4名
畜産	名
その他	1名
回答なし	名

●その他内容 (上位6つ)

内容	人数
花木	1
内容	
人数	

2. 農業経営について(つづき)

(3)-1 現状の地区内耕作面積【田】

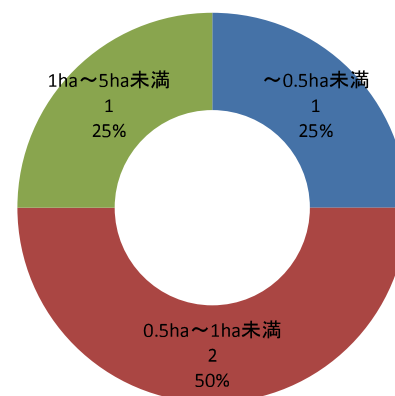
~0.5ha未満	名
0.5ha~1ha未満	名
1ha~5ha未満	名
5ha~10ha未満	名
10ha~30ha未満	名
30ha~	名
回答なし	名
計	名

対象者なし

【参考】1ha以上※ 名 ※一般的な損益分岐点

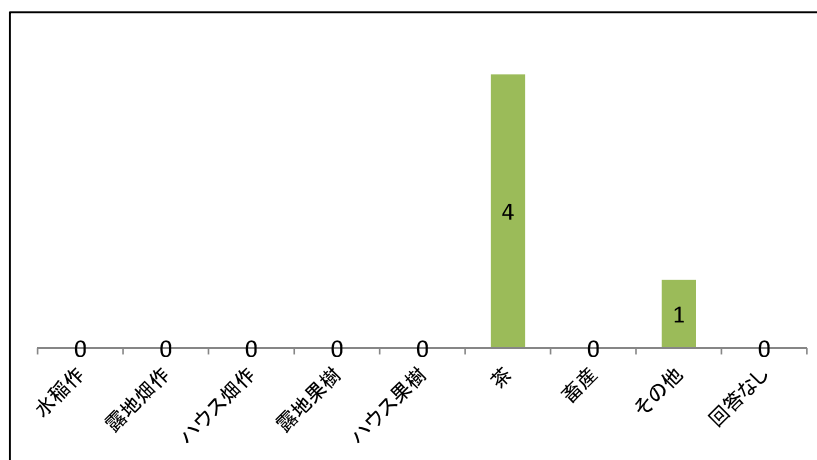
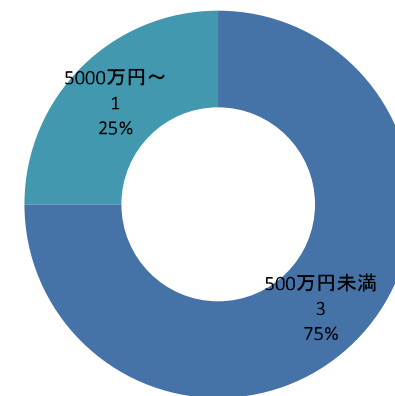
(3)-2 現状の地区内耕作面積【畑】

~0.5ha未満	1名
0.5ha~1ha未満	2名
1ha~5ha未満	1名
5ha~10ha未満	名
10ha~30ha未満	名
30ha~	名
回答なし	名
計	4名



(4) 農業販売額

500万円未満	3名
500万円~	名
1000万円~	名
3000万円~	名
5000万円~	1名
1億円~	名
3億円~	名
5億円~	名
回答なし	名
計	4名

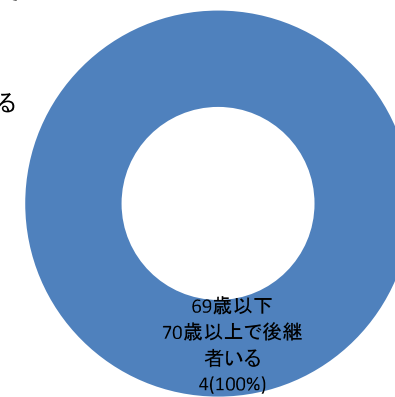


3. 経営主・後継者・労働力について

(1) 経営主・後継者について

69歳以下または70歳以上だが後継者がいる

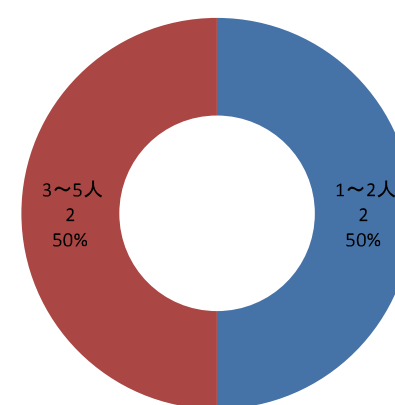
	4名
70歳以上で後継者がいない	名
回答なし	名
計	4名



(2) 労働力

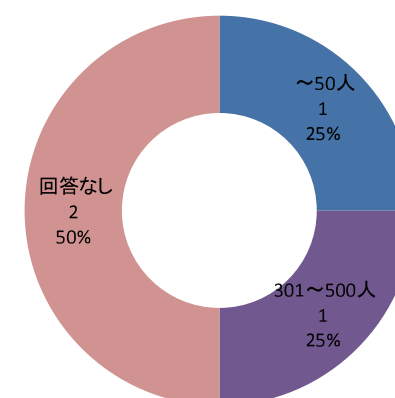
(2)-1 常勤 (経営主を含む)

1~2人	2名
3~5人	2名
6~10人	名
11~20人	名
21~50人	名
51~100人	名
回答なし	名
計	4名



(2)-2 臨時雇用

~50人	1名
51~100人	名
101~300人	名
301~500人	1名
501~1000人	名
1001~3000人	名
3001人~	名
回答なし	2名
計	4名



(3) 労働力の確保状況

足りている	2名
不足	2名
回答なし	名
計	4名

