

1. 地区の担い手農業者の状況

地区の担い手 …地区内で耕作している又は入り作希望者の認定農業者、認定新規就農者

プラン登録希望

希望する	57名
希望しない	1名
回答なし	0名
計	58名

<担い手の内訳> ※田・畑両方への登録者もいるため「地区の担い手」数と下配合計は一致しない。

【田】
地区の担い手 …地区内耕作者+入り作希望者の認定農業者、認定新規就農者
(内訳)

地区内耕作者 …地区内に耕作地がある者
入り作希望者 …現在、地区内に耕作地はないが、新たに地区に遷出したい者

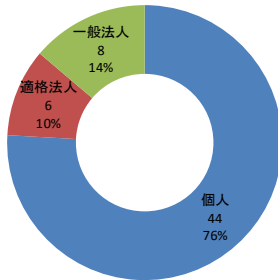
【畑】
地区の担い手 …地区内耕作者+入り作希望者の認定農業者、認定新規就農者
(内訳)

地区内耕作者 …地区内に耕作地がある者
入り作希望者 …現在、地区内に耕作地はないが、新たに地区に遷出したい者

2. 農業経営について

(1) 経営形態

個人	44名
適格法人	6名
一般法人	8名
回答なし	0名
計	58名



(2) 営農類型 ※複数回答項目

水稲作	4名
露地畑作	31名
ハウス畑作	43名
露地果樹	2名
ハウス果樹	4名
茶	3名
畜産	0名
その他	4名
回答なし	0名

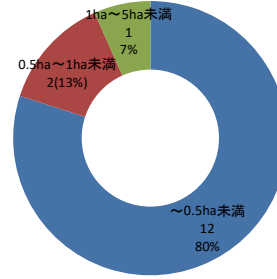
●その他内容 (上位6つ)

内容	花木		
人数	4		
内容			
人数			

2. 農業経営について(つづき)

(3)-1 現状の地区内耕作面積【田】

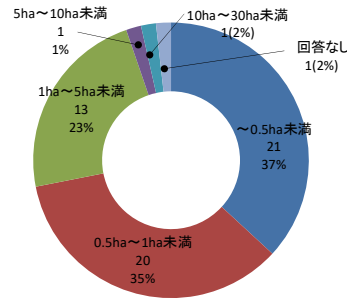
～0.5ha未満	12名
0.5ha～1ha未満	2名
1ha～5ha未満	1名
5ha～10ha未満	0名
10ha～30ha未満	0名
30ha～	0名
回答なし	0名
計	15名



【参考】1ha以上※ ※一般的な損益分岐点

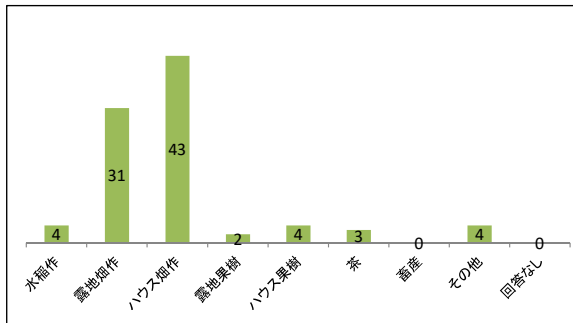
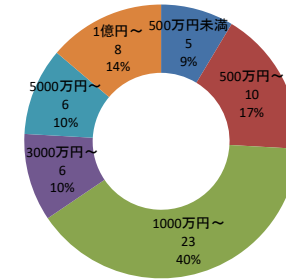
(3)-2 現状の地区内耕作面積【畑】

～0.5ha未満	21名
0.5ha～1ha未満	20名
1ha～5ha未満	13名
5ha～10ha未満	1名
10ha～30ha未満	1名
30ha～	0名
回答なし	1名
計	57名



(4) 農業販売額

500万円未満	5名
500万円～	10名
1000万円～	23名
3000万円～	6名
5000万円～	6名
1億円～	8名
3億円～	0名
5億円～	0名
回答なし	0名
計	58名



3. 経営主・後継者・労働力について

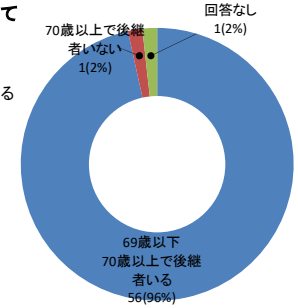
(1) 経営主・後継者について

69歳以下または70歳以上だが後継者がいる

70歳以上で後継者がいない

回答なし

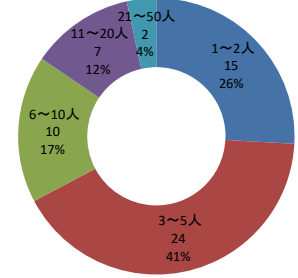
計



(2) 労働力

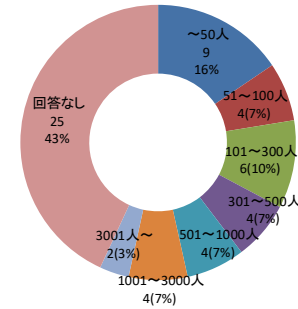
(2)-1 常勤 (経営主を含む)

1～2人	15名
3～5人	24名
6～10人	10名
11～20人	7名
21～50人	2名
51～100人	0名
回答なし	0名
計	58名



(2)-2 臨時雇用

～50人	9名
51～100人	4名
101～300人	6名
301～500人	4名
501～1000人	4名
1001～3000人	2名
3001人～	0名
回答なし	25名
計	58名



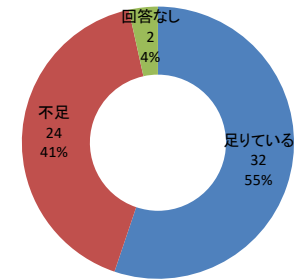
(3) 労働力の確保状況

足りている

不足

回答なし

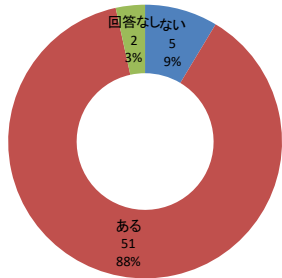
計



4. 経営課題について

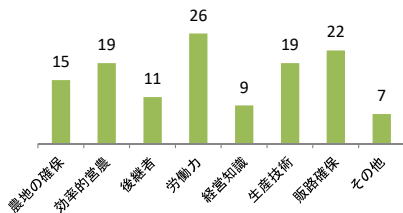
(1) 経営課題

ない	5名
ある	51名
回答なし	2名
計	58名



(2) 課題内容 ※複数回答項目

農地の確保	15名
効率的営農	19名
後継者	11名
労働力	26名
経営知識	9名
生産技術	19名
販路確保	22名
その他	7名



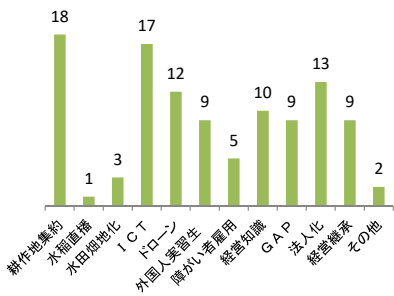
●その他内容 (上位6つ)

内容	用排水対策	農業用施設、機械の確保
人数	1	1
内容	後継者の嫁	経費の高騰、利益率の低下
人数	1	1
内容	果樹施設の更新	運転資金不足
人数	1	1

5. 興味のある施策について

(1) 政策技術 ※複数回答項目

耕作地集約	18名
水稲直播	1名
水田畑地化	3名
ICT	17名
ドローン	12名
外国人実習生	9名
障がい者雇用	5名
経営知識	10名
GAP	9名
法人化	13名
経営継承	9名
その他	2名



●その他内容 (上位6つ)

内容	6次産業	生産技術向上
人数	1	1
内容		
人数		
内容		
人数		

6. 経営展望

【田】

	人数	面積
拡大・入り作希望	1名	500 ^a
縮小希望	3名	170 ^a
現状維持	11名	
計	15名	

<拡大・入り作希望の担い手>

名称	経営形態	営農類型	希望面積(a)
1135	適格法人	水稲作:施設稲作	500

【畑】

	人数	面積
拡大・入り作希望	22名	1996 ^a
縮小希望	4名	458 ^a
現状維持	31名	
計	57名	

<拡大・入り作希望の担い手>

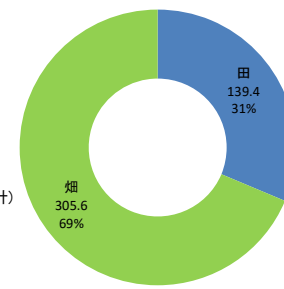
名称	経営形態	営農類型	希望面積(a)
別紙のとおり			

7. 地区の農地の利用状況

※令和1年12月20日時点の農地台帳情報
※登記地目畑で課税地目畑のもの(公有地は除く)

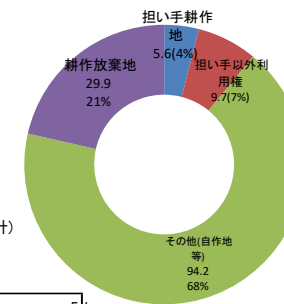
(1) 地目別

田	139.4 ha
畑	305.6 ha
計	445 ha (地区農地の計)



(2)-1利用状況【田】

担い手耕作地	5.6 ha
担い手以外利用権	9.7 ha
その他(自作地等)	94.2 ha
耕作放棄地	29.9 ha
計	139.4 ha (地区の田の計)

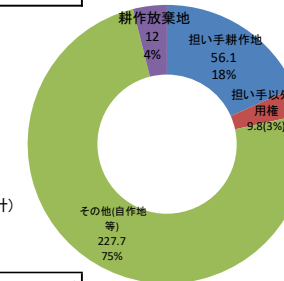


(2)-2利用予測【田】

地区の担い手農業者の拡大・入り作希望	5 ha
縮小希望	▲ 1.7 ha
縮小希望ではない、70歳以上で後継者がいない農業者の現耕作面積	▲ 3 ha
計	3.3 ha

(3)-1利用状況【畑】

担い手耕作地	56.1 ha
担い手以外利用権	9.8 ha
その他(自作地等)	227.7 ha
耕作放棄地	12 ha
計	305.6 ha (地区の畑の計)



(3)-2利用予測【畑】

地区の担い手農業者の拡大・入り作希望	20 ha
縮小希望	▲ 4.6 ha
縮小希望ではない、70歳以上で後継者がいない農業者の現耕作面積	▲ 0.9 ha
計	14.5 ha

8. 計画・実施中の事業

●計画段階 ○実施中

- 基盤整備事業(伊左地区)…農地集積、農道、用排水路、区画整理
- 基盤整備事業(佐浜地区)…農道、用排水路、区画整理
- 地域環境保全活動【多面】1地区(伊佐見)

<別紙>

<拡大・入り作希望の担い手>畑

名称	経営形態	営農類型		希望面積(a)
11	個人	露地畑作		2
15	個人	施設畑作		20
144	適格法人	露地畑作	施設畑作	20
280	個人	施設畑作		10
290	適格法人	露地畑作	施設畑作	1000
353	個人	露地畑作	施設畑作	30
598	個人	露地畑作	施設畑作	20
623	個人	露地畑作	施設畑作	20
629	個人	施設畑作	施設果樹	100
632	個人	露地畑作	施設畑作	350
636	個人	露地畑作	施設畑作	50
651	一般法人	露地畑作	施設畑作	60
655	個人	施設畑作		15
663	一般法人	施設畑作		30
951	個人	露地果樹	施設果樹	22
962	個人	露地畑作	茶	150
970	個人	施設果樹		20
1127	個人	露地畑作	施設畑作	20
1135	適格法人	施設畑作		20
1168	個人	露地畑作	施設畑作	11
1180	個人	露地畑作	施設畑作	20
1190	個人	その他		6