

## 1. 地区の担い手農業者の状況

**地区の担い手**

69名
-----

 …地区内で耕作している又は入り作希望の認定農業者、認定新規就農者

**プラン登録希望**

希望する	64名
希望しない	4名
回答なし	1名
計	69名

**<担い手の内訳>** ※田・畑両方への登録者もいるため「地区の担い手」数と下配合計は一致しない。

**【田】**  
地区の担い手 

10名
-----

 …地区内耕作者+入り作希望者の認定農業者、認定新規就農者  
(内訳)

地区内耕作者 

10名
-----

 …地区内に耕作地がある者  
入り作希望者 

名
---

 …現在、地区内に耕作地はないが、新たに地区に遷出したい者

**【畑】**  
地区の担い手 

67名
-----

 …地区内耕作者+入り作希望者の認定農業者、認定新規就農者  
(内訳)  
地区内耕作者 

67名
-----

 …地区内に耕作地がある者  
入り作希望者 

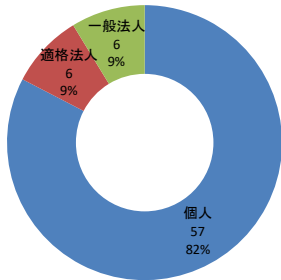
1名
----

 …現在、地区内に耕作地はないが、新たに地区に遷出したい者

## 2. 農業経営について

**(1) 経営形態**

個人	57名
適格法人	6名
一般法人	6名
回答なし	名
計	69名



**(2) 営農類型** ※複数回答項目

水稲作	2名
露地畑作	19名
ハウス畑作	51名
露地果樹	7名
ハウス果樹	3名
茶	名
畜産	1名
その他	8名
回答なし	名

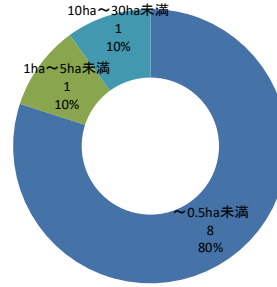
●その他内容 (上位6つ)

内容	花木		
人数	8		
内容			
人数			

## 2. 農業経営について(つづき)

### (3)-1 現状の地区内耕作面積【田】

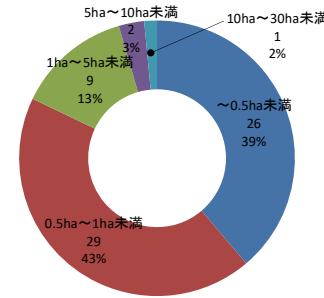
～0.5ha未満	8名
0.5ha～1ha未満	名
1ha～5ha未満	1名
5ha～10ha未満	1名
10ha～30ha未満	1名
30ha～	名
回答なし	名
計	10名



【参考】1ha以上※ 2名 ※一般的な損益分岐点

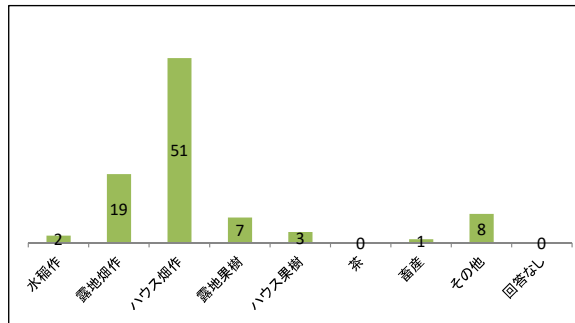
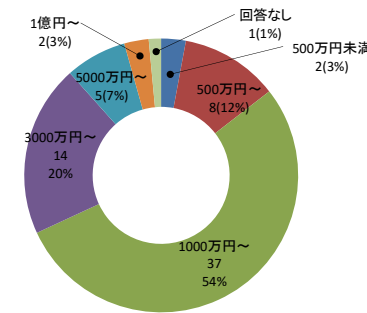
### (3)-2 現状の地区内耕作面積【畑】

～0.5ha未満	26名
0.5ha～1ha未満	29名
1ha～5ha未満	9名
5ha～10ha未満	2名
10ha～30ha未満	1名
30ha～	名
回答なし	名
計	67名



### (4) 農業販売額

500万円未満	2名
500万円～	8名
1000万円～	37名
3000万円～	14名
5000万円～	5名
1億円～	2名
3億円～	名
5億円～	名
回答なし	1名
計	69名



## 3. 経営主・後継者・労働力について

### (1) 経営主・後継者について

69歳以下または70歳以上だが後継者がいる 

63名
-----

70歳以上で後継者がいない 

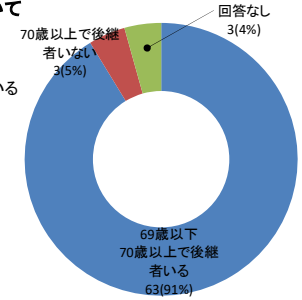
3名
----

回答なし 

3名
----

計 

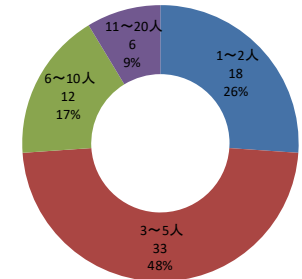
69名
-----



### (2) 労働力

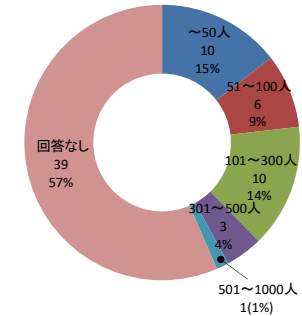
#### (2)-1 常勤 (経営主を含む)

1～2人	18名
3～5人	33名
6～10人	12名
11～20人	6名
21～50人	名
51～100人	名
回答なし	名
計	69名



#### (2)-2 随時雇用

～50人	10名
51～100人	6名
101～300人	10名
301～500人	3名
501～1000人	1名
1001～3000人	名
3001人～	名
回答なし	39名
計	69名



### (3) 労働力の確保状況

足りている 

39名
-----

不足 

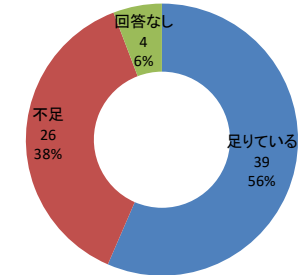
26名
-----

回答なし 

4名
----

計 

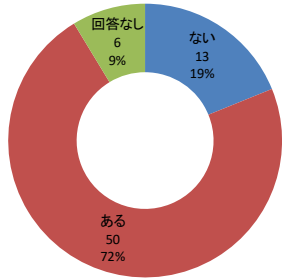
69名
-----



#### 4. 経営課題について

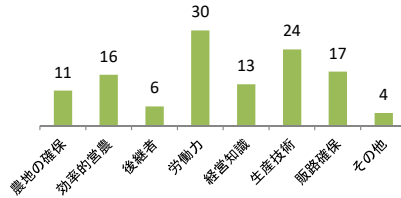
##### (1) 経営課題

ない	13名
ある	50名
回答なし	6名
計	69名



##### (2) 課題内容 ※複数回答項目

農地の確保	11名
効率的営農	16名
後継者	6名
労働力	30名
経営知識	13名
生産技術	24名
販路確保	17名
その他	4名



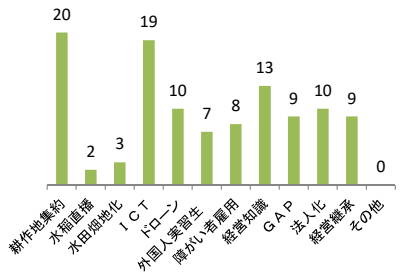
##### ●その他内容 (上位6つ)

内容	経費の高騰、利益率の低下	周辺農地の荒廃化
人数	1	1
内容	果樹施設の更新	運転資金不足
人数	1	1
内容		
人数		

#### 5. 興味のある施策について

##### (1) 政策技術 ※複数回答項目

耕作地集約	20名
水稲直播	2名
水田畑地化	3名
ICT	19名
ドローン	10名
外国人実習生	7名
障がい者雇用	8名
経営知識	13名
GAP	9名
法人化	10名
経営継承	9名
その他	0名



##### ●その他内容 (上位6つ)

内容		
人数		
内容		
人数		
内容		
人数		

#### 6. 経営展望

##### 【田】

	人数	面積
拡大・入り作希望	名	ha
縮小希望	2名	50 ha
現状維持	8名	
計	10名	

##### <拡大・入り作希望の担い手>

名称	経営形態	営農類型	希望面積(a)

##### 【畑】

	人数	面積
拡大・入り作希望	16名	2630 ha
縮小希望	3名	110 ha
現状維持	48名	
計	67名	

##### <拡大・入り作希望の担い手>

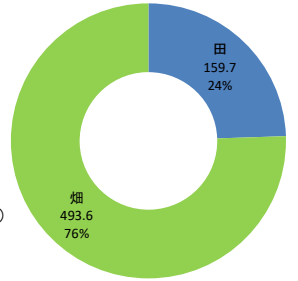
名称	経営形態	営農類型	希望面積(a)
別紙のとおり			

#### 7. 地区の農地の利用状況

※令和1年12月20日時点の農地台帳情報  
※登記地目畑で課税地目畑のもの(公有地は除く)

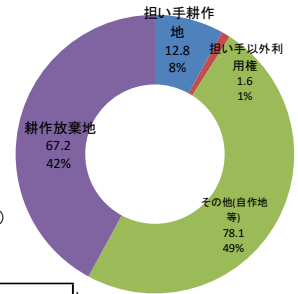
##### (1) 地目別

田	159.7 ha
畑	493.6 ha
計	653.3 ha (地区農地の計)



##### (2)-1 利用状況【田】

担い手耕作地	12.8 ha
担い手以外利用権	1.6 ha
その他(自作地等)	78.1 ha
耕作放棄地	67.2 ha
計	159.7 ha (地区の田の計)

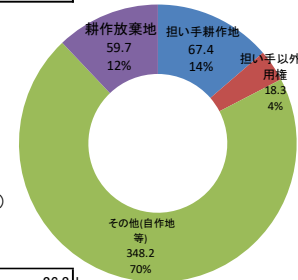


##### (2)-2 利用予測【田】

地区の担い手農業者の拡大・入り作希望	ha
縮小希望	▲ 0.5 ha
縮小希望ではない、70歳以上で後継者がいない農業者の現耕作面積	▲ ha
計	-0.5 ha

##### (3)-1 利用状況【畑】

担い手耕作地	67.4 ha
担い手以外利用権	18.3 ha
その他(自作地等)	348.2 ha
耕作放棄地	59.7 ha
計	493.6 ha (地区の畑の計)



##### (3)-2 利用予測【畑】

地区の担い手農業者の拡大・入り作希望	26.3 ha
縮小希望	▲ 1.1 ha
縮小希望ではない、70歳以上で後継者がいない農業者の現耕作面積	▲ 2.6 ha
計	22.6 ha

#### 8. 計画・実施中の事業

●計画段階 ○実施中

- 農地集積事業(村檜臨海A・B)…毎年の貸し出し募集→配分・集約化
- 基盤整備事業(村檜地区)…農道、排水路、区画整理
- 基盤整備事業(保令地区)…農地集積、区画整理、作物転換
- 地域環境保全活動【多面】2地区(庄内・村檜)

<別紙>

<拡大・入り作希望の担い手>畑

名称	経営形態	営農類型		希望面積(a)
29	個人	施設畑作		40
98	一般法人	施設果樹		100
133	個人	施設畑作		13
278	個人	露地畑作	施設畑作	1000
342	個人	露地畑作	施設畑作	300
588	適格法人	露地畑作		500
616	個人	施設畑作		30
662	個人	施設畑作		20
925	一般法人	施設畑作		40
957	個人	露地畑作	施設畑作	50
963	個人	露地畑作	施設畑作	40
965	個人	施設畑作		27
967	個人	露地畑作		150
1195	一般法人	施設畑作		20
1206	適格法人	露地畑作	施設畑作	100
1207	個人	露地畑作		200