

人・農地プラン 地区レポート(都田)

2020.4

※このレポートは令和1年12月に実施した担い手アンケートの集計結果です。

1. 地区の担い手農業者の状況

地区の担い手 …地区内で耕作している又は入り作希望者の認定農業者、認定新規就農者

プラン登録希望

希望する	99名
希望しない	7名
回答なし	2名
計	108名

<担い手の内訳> ※田・畑両方への登録者もいるため「地区の担い手」数と下配合計は一致しない。

【田】

地区の担い手 …地区内耕作者+入り作希望者の認定農業者、認定新規就農者
(内訳)

地区内耕作者 …地区内に耕作地がある者

入り作希望者 …現在、地区内に耕作地はないが、新たに地区に進出したい者

【畑】

地区の担い手 …地区内耕作者+入り作希望者の認定農業者、認定新規就農者
(内訳)

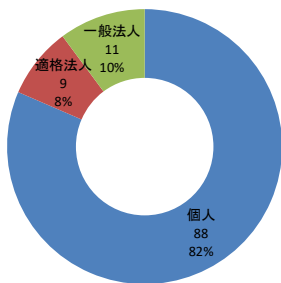
地区内耕作者 …地区内に耕作地がある者

入り作希望者 …現在、地区内に耕作地はないが、新たに地区に進出したい者

2. 農業経営について

(1) 経営形態

個人	88名
適格法人	9名
一般法人	11名
回答なし	名
計	108名



(2) 営農類型 ※複数回答項目

水稲作	10名
露地畑作	19名
ハウス畑作	16名
露地果樹	75名
ハウス果樹	22名
茶	2名
畜産	5名
その他	7名
回答なし	名

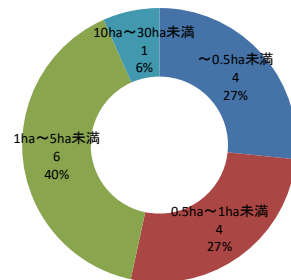
●その他内容 (上位6つ)

内容	花木	多肉植物	
人数	6	1	
内容			
人数			

2. 農業経営について(つづき)

(3)-1 現状の地区内耕作面積【田】

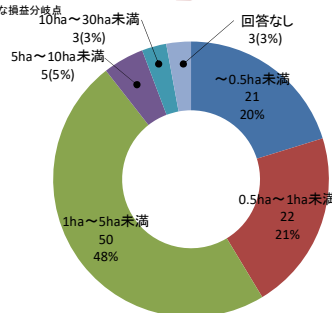
～0.5ha未満	4名
0.5ha～1ha未満	4名
1ha～5ha未満	6名
5ha～10ha未満	1名
10ha～30ha未満	名
30ha～	名
回答なし	名
計	15名



【参考】1ha以上※ 7名 ※一般的な損益分岐点

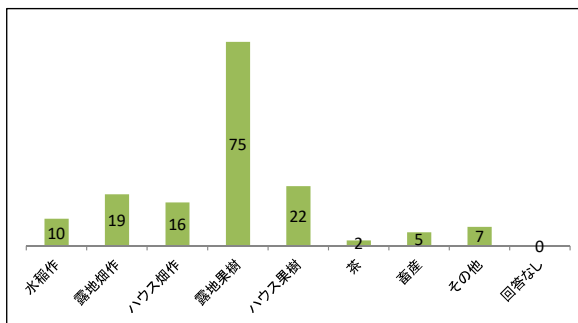
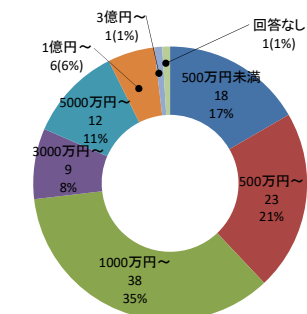
(3)-2 現状の地区内耕作面積【畑】

～0.5ha未満	21名
0.5ha～1ha未満	22名
1ha～5ha未満	50名
5ha～10ha未満	5名
10ha～30ha未満	3名
30ha～	名
回答なし	3名
計	104名



(4) 農業販売額

500万円未満	18名
500万円～	23名
1000万円～	38名
3000万円～	9名
5000万円～	12名
1億円～	6名
3億円～	1名
5億円～	1名
回答なし	1名
計	108名

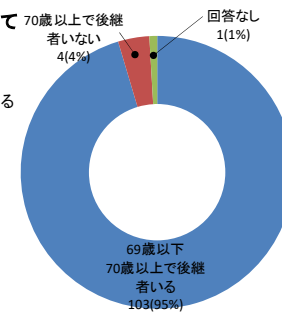


3. 経営主・後継者・労働力について

(1) 経営主・後継者について

69歳以下または70歳以上だが後継者がいる

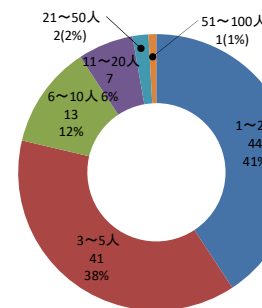
<input type="text" value="103名"/>	
70歳以上で後継者がいない	4名
回答なし	1名
計	108名



(2) 労働力

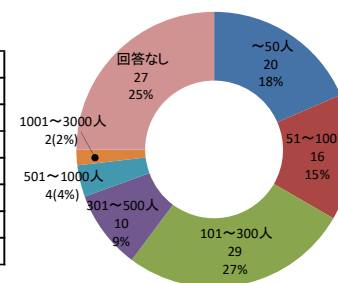
(2)-1 常勤 (経営主を含む)

1～2人	44名
3～5人	41名
6～10人	13名
11～20人	7名
21～50人	2名
51～100人	1名
回答なし	名
計	108名



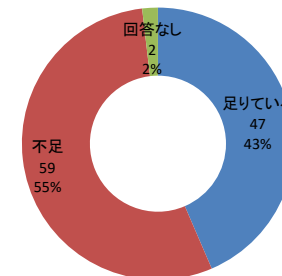
(2)-2 随時雇用

～50人	20名
51～100人	16名
101～300人	29名
301～500人	10名
501～1000人	4名
1001～3000人	2名
3001人～	名
回答なし	27名
計	108名



(3) 労働力の確保状況

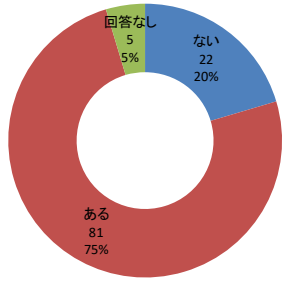
足りている	47名
不足	59名
回答なし	2名
計	108名



4. 経営課題について

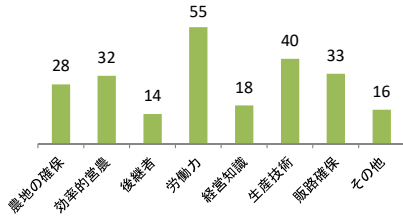
(1) 経営課題

ない	22名
ある	81名
回答なし	5名
計	108名



(2) 課題内容 ※複数回答項目

農地の確保	28名
効率的営農	32名
後継者	14名
労働力	55名
経営知識	18名
生産技術	40名
販路確保	33名
その他	16名



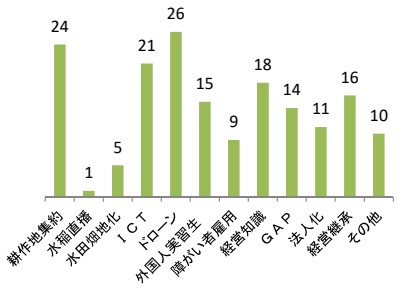
●その他内容 (上位6つ)

内容	自然災害	運転資金不足
人数	3	2
内容	経費の高騰、利益率の低下	周辺の宅地化
人数	2	1
内容	周辺農地の荒廃化	周辺の苦情
人数	1	1

5. 興味のある施策について

(1) 政策技術 ※複数回答項目

耕作地集約	24名
水稲直播	1名
水田畑地化	5名
ICT	21名
ドローン	26名
外国人実習生	15名
障がい者雇用	9名
経営知識	18名
GAP	14名
法人化	11名
経営継承	16名
その他	10名



●その他内容 (上位6つ)

内容	機械化	生産技術向上
人数	3	2
内容	バイオマス事業	労働力確保
人数	2	2
内容	農地整備	農地の転用活用
人数	1	1

6. 経営展望

【田】

	人数	面積
拡大・入り作希望	3名	2200 a
縮小希望	3名	80 a
現状維持	9名	
計	15名	

<拡大・入り作希望の担い手>

名称	経営形態	営農類型	希望面積(a)
65	適格法人	水稲作:露地果樹	100
814	個人	水稲作	1800
1002	個人	水稲作:露地果樹	300

【畑】

	人数	面積
拡大・入り作希望	36名	2653 a
縮小希望	7名	430 a
現状維持	61名	
計	104名	

<拡大・入り作希望の担い手>

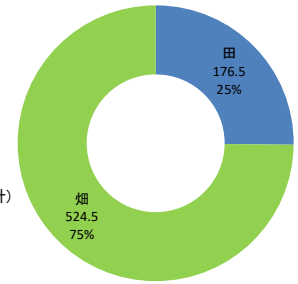
名称	経営形態	営農類型	希望面積(a)
別紙のとおり			

7. 地区の農地の利用状況

※令和1年12月20日時点の農地台帳情報
※登記地目畑で課税地目田畑のもの(公有地は除く)

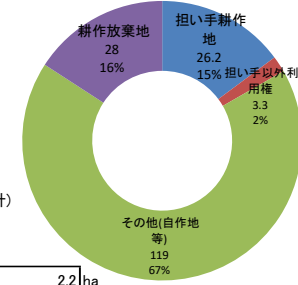
(1) 地目別

田	176.5 ha
畑	524.5 ha
計	701 ha (地区農地の計)



(2)-1 利用状況【田】

担い手耕作地	26.2 ha
担い手以外利用権	3.3 ha
その他(自作地等)	119 ha
耕作放棄地	28 ha
計	176.5 ha (地区の田の計)

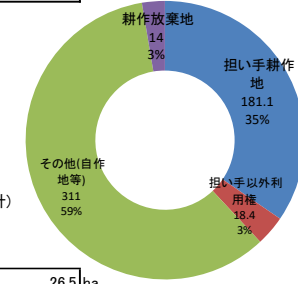


(2)-2 利用予測【田】

地区の担い手農業者の拡大・入り作希望	2.2 ha
縮小希望	▲ 0.8 ha
縮小希望ではない、70歳以上で後継者がいない農業者の現耕作面積	▲ 1.4 ha
計	1.4 ha

(3)-1 利用状況【畑】

担い手耕作地	181.1 ha
担い手以外利用権	18.4 ha
その他(自作地等)	311 ha
耕作放棄地	14 ha
計	524.5 ha (地区の畑の計)



(3)-2 利用予測【畑】

地区の担い手農業者の拡大・入り作希望	26.5 ha
縮小希望	▲ 4.3 ha
縮小希望ではない、70歳以上で後継者がいない農業者の現耕作面積	▲ 3.9 ha
計	18.3 ha

8. 計画・実施中の事業

●計画段階 ○実施中

- 農地集積事業(都田上地区の水田)…毎年の貸し出し募集→配分・集約化
- 基盤整備事業(都田上地区の水田)…農道
- 基盤整備事業(都田2期地区)…畑地かんがい、排水路
- 基盤整備事業(都田・滝沢の樹園地)…農道、排水路、区画整理
- 地域環境保全活動【多面】3地区(都田上、都田南部、都田北部)

<別紙>

<拡大・入り作希望の担い手>畑

名称	経営形態	営農類型		希望面積(a)
34	個人	露地果樹		70
62	個人	施設畑作	露地果樹	30
81	個人	露地果樹		20
182	適格法人	露地畑作	施設畑作	50
213	個人	露地果樹	施設果樹	50
233	個人	露地果樹	施設果樹	100
243	個人	露地果樹		100
362	個人	施設畑作		7.5
367	一般法人	露地畑作	施設畑作	10
468	個人	露地果樹		10
469	個人	露地果樹	その他	10
483	個人	露地果樹		50
519	個人	露地果樹	施設果樹	50
689	個人	露地果樹		40
692	個人	露地果樹		20
704	個人	露地果樹	施設果樹	100
721	個人	露地果樹		100
776	個人	露地畑作	施設畑作	20
813	一般法人	施設畑作		40
919	一般法人	畜産		200
923	個人	露地畑作		100
979	一般法人	露地果樹		100
981	個人	施設畑作		5
1002	個人	露地果樹		150
1077	個人	施設畑作	露地果樹 施設果樹	10
1100	個人	畜産		100
1104	一般法人	露地畑作	露地果樹	35.88
1118	適格法人	露地畑作		300
1145	個人	露地果樹	施設果樹	200
1151	個人	施設果樹		100
1152	個人	露地果樹		45
1172	個人	露地果樹		100
1182	個人	露地果樹		50
1184	個人	露地果樹		80
1194	個人	露地果樹		150
1197	個人	露地果樹		50