

1. 地区の担い手農業者の状況

地区の担い手 名 …地区内で耕作している又は入り作希望の認定農業者、認定新規就農者

プラン登録希望

希望する	6名
希望しない	3名
回答なし	0名
計	9名

<担い手の内訳> ※田・畑両方への登録者もいるため「地区の担い手」数と下配合計は一致しない。

【田】

地区の担い手 (内訳)	4名	…地区内耕作者+入り作希望者の認定農業者、認定新規就農者
地区内耕作者	4名	…地区内に耕作地がある者
入り作希望者	0名	…現在、地区内に耕作地はないが、新たに地区に遷出したい者

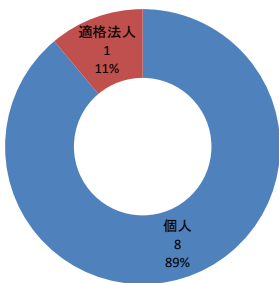
【畑】

地区の担い手 (内訳)	6名	…地区内耕作者+入り作希望者の認定農業者、認定新規就農者
地区内耕作者	6名	…地区内に耕作地がある者
入り作希望者	0名	…現在、地区内に耕作地はないが、新たに地区に遷出したい者

2. 農業経営について

(1) 経営形態

個人	8名
適格法人	1名
一般法人	0名
回答なし	0名
計	9名



(2) 営農類型 ※複数回答項目

水稲作	3名
露地畑作	3名
ハウス畑作	4名
露地果樹	0名
ハウス果樹	1名
茶	0名
畜産	0名
その他	0名
回答なし	0名

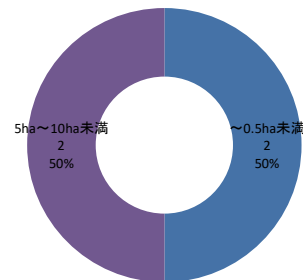
●その他内容 (上位6つ)

内容			
人数			
内容			
人数			

2. 農業経営について(つづき)

(3)-1 現状の地区内耕作面積【田】

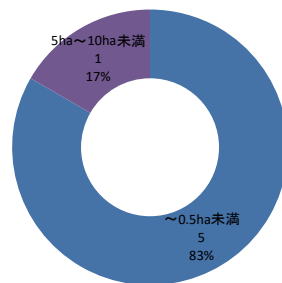
～0.5ha未満	2名
0.5ha～1ha未満	0名
1ha～5ha未満	0名
5ha～10ha未満	2名
10ha～30ha未満	0名
30ha～	0名
回答なし	0名
計	4名



【参考】1ha以上※ 2名 ※一般的な損益分岐点

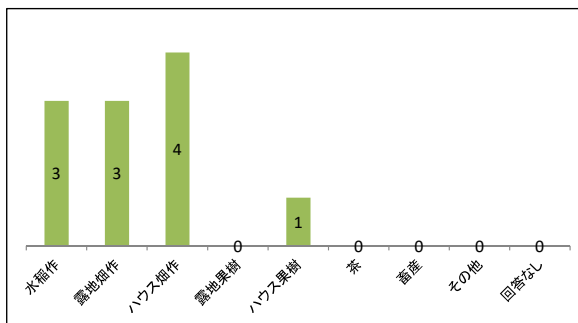
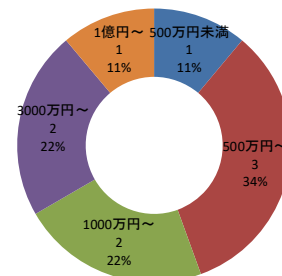
(3)-2 現状の地区内耕作面積【畑】

～0.5ha未満	5名
0.5ha～1ha未満	0名
1ha～5ha未満	0名
5ha～10ha未満	1名
10ha～30ha未満	0名
30ha～	0名
回答なし	0名
計	6名



(4) 農業販売額

500万円未満	1名
500万円～	3名
1000万円～	2名
3000万円～	2名
5000万円～	0名
1億円～	1名
3億円～	0名
5億円～	0名
回答なし	0名
計	9名



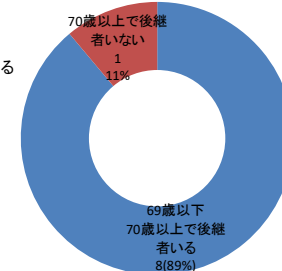
3. 経営主・後継者・労働力について

(1) 経営主・後継者について

69歳以下または70歳以上だが後継者がいる

8名	
1名	
0名	
計	9名

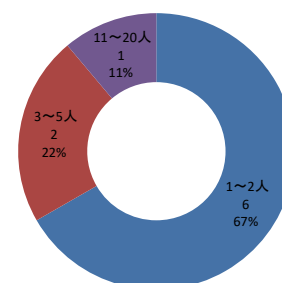
70歳以上で後継者がいない



(2) 労働力

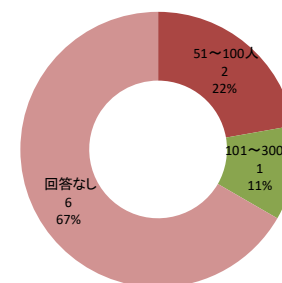
(2)-1 常勤 (経営主を含む)

1～2人	6名
3～5人	2名
6～10人	0名
11～20人	1名
21～50人	0名
51～100人	0名
回答なし	0名
計	9名



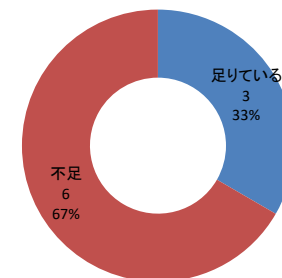
(2)-2 臨時雇用

～50人	0名
51～100人	2名
101～300人	1名
301～500人	0名
501～1000人	0名
1001～3000人	0名
3001人～	0名
回答なし	6名
計	9名



(3) 労働力の確保状況

足りている	3名
不足	6名
回答なし	0名
計	9名



1. 地区の担い手農業者の状況

地区の担い手 名 …地区内で耕作している又は入り作希望者の認定農業者、認定新規就農者

プラン登録希望

希望する	7名
希望しない	名
回答なし	名
計	7名

<担い手の内訳> ※田・畑両方への登録者もいるため「地区の担い手」数と下配合計は一致しない。

【田】
地区の担い手 名 …地区内耕作者+入り作希望者の認定農業者、認定新規就農者
(内訳)

地区内耕作者 名 …地区内に耕作地がある者
入り作希望者 名 …現在、地区内に耕作地はないが、新たに地区に退出したい者

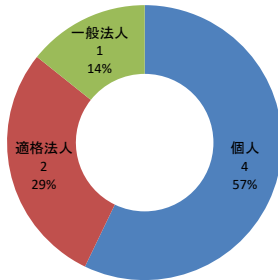
【畑】
地区の担い手 名 …地区内耕作者+入り作希望者の認定農業者、認定新規就農者
(内訳)

地区内耕作者 名 …地区内に耕作地がある者
入り作希望者 名 …現在、地区内に耕作地はないが、新たに地区に退出したい者

2. 農業経営について

(1) 経営形態

個人	4名
適格法人	2名
一般法人	1名
回答なし	名
計	7名



(2) 営農類型 ※複数回答項目

水稲作	1名
露地畑作	5名
ハウス畑作	4名
露地果樹	名
ハウス果樹	名
茶	名
畜産	名
その他	名
回答なし	名

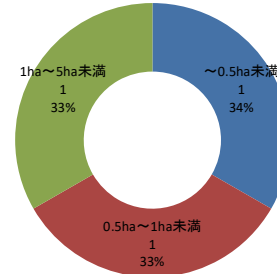
●その他内容 (上位6つ)

内容			
人数			
内容			
人数			

2. 農業経営について(つづき)

(3)-1 現状の地区内耕作面積【田】

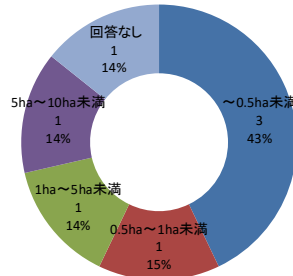
～0.5ha未満	1名
0.5ha～1ha未満	1名
1ha～5ha未満	1名
5ha～10ha未満	名
10ha～30ha未満	名
30ha～	名
回答なし	名
計	3名



【参考】1ha以上※ 1名 ※一般的な損益分岐点

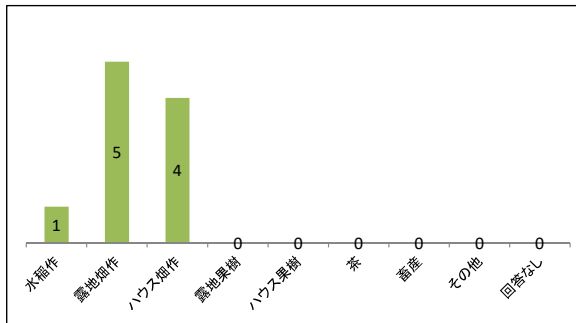
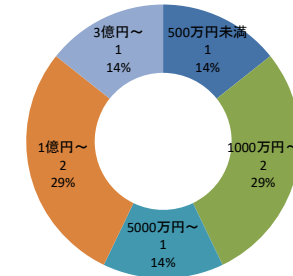
(3)-2 現状の地区内耕作面積【畑】

～0.5ha未満	3名
0.5ha～1ha未満	1名
1ha～5ha未満	1名
5ha～10ha未満	1名
10ha～30ha未満	名
30ha～	名
回答なし	1名
計	7名



(4) 農業販売額

500万円未満	1名
500万円～	名
1000万円～	2名
3000万円～	名
5000万円～	1名
1億円～	2名
3億円～	1名
5億円～	名
回答なし	名
計	7名

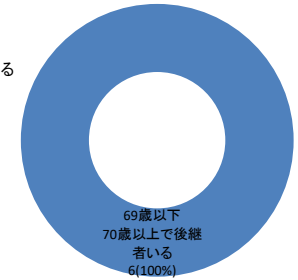


3. 経営主・後継者・労働力について

(1) 経営主・後継者について

69歳以下または70歳以上だが後継者がいる

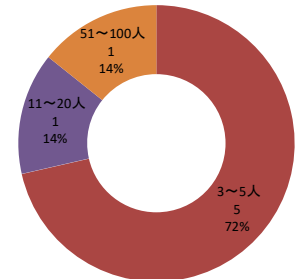
<input type="text" value="7"/> 名	
70歳以上で後継者がいない	名
回答なし	名
計	7名



(2) 労働力

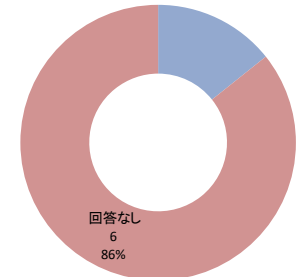
(2)-1 常勤 (経営主を含む)

1～2人	名
3～5人	5名
6～10人	名
11～20人	1名
21～50人	名
51～100人	1名
回答なし	名
計	7名



(2)-2 臨時雇用

～50人	名
51～100人	名
101～300人	名
301～500人	名
501～1000人	名
1001～3000人	名
3001人～	1名
回答なし	6名
計	7名



(3) 労働力の確保状況

足りている	4名
不足	3名
回答なし	名
計	7名

