

1. 地区の担い手農業者の状況

地区の担い手

30名

 …地区内で耕作している又は入り作希望者の認定農業者、認定新規就農者

プラン登録希望

希望する	29名
希望しない	1名
回答なし	0名
計	30名

<担い手の内訳> ※田・畑両方への登録者もいるため「地区の担い手」数と下配合計は一致しない。

【田】
地区の担い手

0名

 …地区内耕作者+入り作希望者の認定農業者、認定新規就農者
(内訳)

地区内耕作者

0名

 …地区内に耕作地がある者
入り作希望者

0名

 …現在、地区内に耕作地はないが、新たに地区に進出したい者

【畑】
地区の担い手

30名

 …地区内耕作者+入り作希望者の認定農業者、認定新規就農者
(内訳)

地区内耕作者

29名

 …地区内に耕作地がある者
入り作希望者

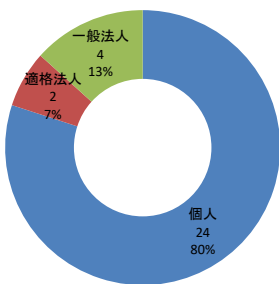
1名

 …現在、地区内に耕作地はないが、新たに地区に進出したい者

2. 農業経営について

(1) 経営形態

個人	24名
適格法人	2名
一般法人	4名
回答なし	0名
計	30名



(2) 営農類型 ※複数回答項目

水稲作	0名
露地畑作	28名
ハウス畑作	7名
露地果樹	0名
ハウス果樹	0名
茶	0名
畜産	0名
その他	2名
回答なし	0名

●その他内容 (上位6つ)

内容	花木		
人数	2		
内容			
人数			

2. 農業経営について(つづき)

(3)-1 現状の地区内耕作面積【田】

～0.5ha未満	0名
0.5ha～1ha未満	0名
1ha～5ha未満	0名
5ha～10ha未満	0名
10ha～30ha未満	0名
30ha～	0名
回答なし	0名
計	0名

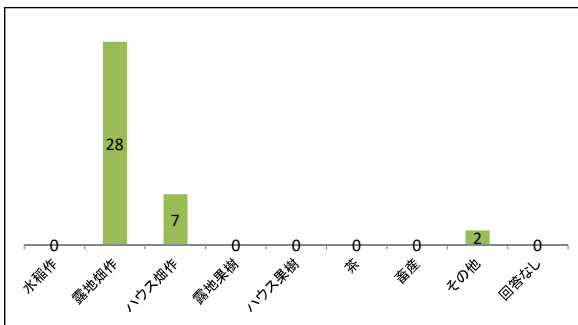
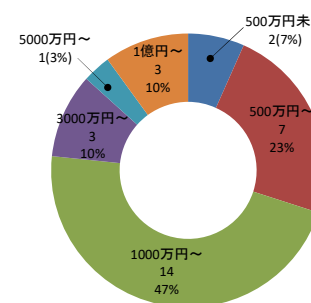
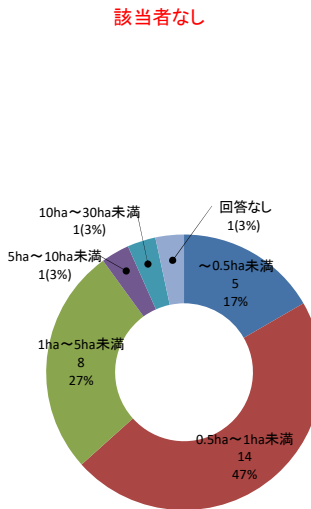
【参考】1ha以上※ 0名

(3)-2 現状の地区内耕作面積【畑】

～0.5ha未満	5名
0.5ha～1ha未満	14名
1ha～5ha未満	8名
5ha～10ha未満	1名
10ha～30ha未満	1名
30ha～	1名
回答なし	1名
計	30名

(4) 農業販売額

500万円未満	2名
500万円～	7名
1000万円～	14名
3000万円～	3名
5000万円～	1名
1億円～	3名
3億円～	0名
5億円～	0名
回答なし	0名
計	30名



3. 経営主・後継者・労働力について

(1) 経営主・後継者について

69歳以下または70歳以上だが後継者がいる

29名

70歳以上で後継者がいない

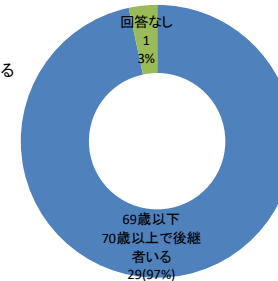
1名

回答なし

0名

計

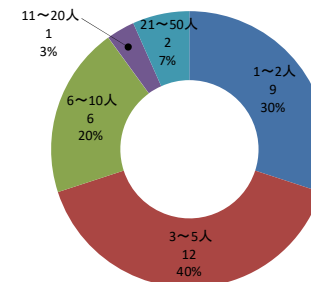
30名



(2) 労働力

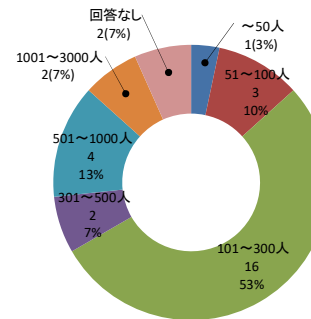
(2)-1 常勤 (経営主を含む)

1～2人	9名
3～5人	12名
6～10人	6名
11～20人	1名
21～50人	2名
51～100人	0名
回答なし	0名
計	30名



(2)-2 臨時雇用

～50人	1名
51～100人	3名
101～300人	16名
301～500人	2名
501～1000人	4名
1001～3000人	2名
3001人～	0名
回答なし	2名
計	30名



(3) 労働力の確保状況

足りている

13名

不足

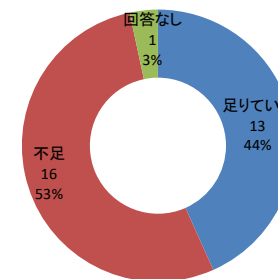
16名

回答なし

1名

計

30名



<別紙>

<拡大・入り作希望の担い手>畑

名称	経営形態	営農類型		希望面積(a)
17	個人	露地畑作		10
90	一般法人	露地畑作	施設畑作	500
134	個人	その他		10
136	個人	露地畑作		120
141	個人	露地畑作		100
278	個人	露地畑作	施設畑作	500
312	個人	露地畑作		20
620	個人	露地畑作		50
640	個人	露地畑作	施設畑作	400
947	個人	露地畑作		50
960	個人	露地畑作		100
968	個人	露地畑作		50
1173	個人	露地畑作		100
1175	個人	露地畑作		30
1191	個人	露地畑作		30
1198	個人	露地畑作		60
1202	個人	露地畑作		20
1203	個人	露地畑作		40

1. 地区の担い手農業者の状況

地区の担い手 …地区内で耕作している又は入り作希望の認定農業者、認定新規就農者

プラン登録希望

希望する	9名
希望しない	名
回答なし	名
計	9名

<担い手の内訳> ※田・畑両方への登録者もいるため「地区の担い手」数と下配合計は一致しない。

【田】

地区の担い手 (内訳)	名	…地区内耕作者+入り作希望者の認定農業者、認定新規就農者
地区内耕作者	名	…地区内に耕作地がある者
入り作希望者	名	…現在、地区内に耕作地はないが、新たに地区に進出したい者

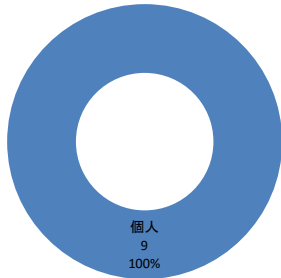
【畑】

地区の担い手 (内訳)	9名	…地区内耕作者+入り作希望者の認定農業者、認定新規就農者
地区内耕作者	8名	…地区内に耕作地がある者
入り作希望者	1名	…現在、地区内に耕作地はないが、新たに地区に進出したい者

2. 農業経営について

(1) 経営形態

個人	9名
適格法人	名
一般法人	名
回答なし	名
計	9名



(2) 営農類型 ※複数回答項目

水稲作	1名
露地畑作	8名
ハウス畑作	2名
露地果樹	名
ハウス果樹	1名
茶	名
畜産	名
その他	名
回答なし	名

●その他内容 (上位6つ)

内容	人数	内容	人数

2. 農業経営について(つづき)

(3)-1 現状の地区内耕作面積【田】

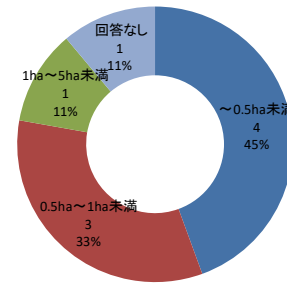
～0.5ha未満	名
0.5ha～1ha未満	名
1ha～5ha未満	名
5ha～10ha未満	名
10ha～30ha未満	名
30ha～	名
回答なし	名
計	名

該当者なし

【参考】1ha以上※ 名 ※一般的な損益分岐点

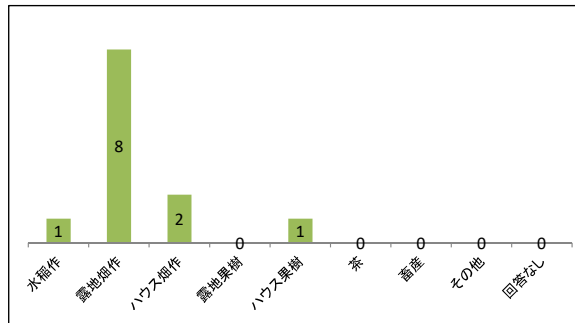
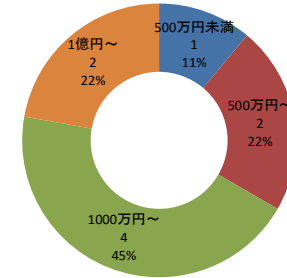
(3)-2 現状の地区内耕作面積【畑】

～0.5ha未満	4名
0.5ha～1ha未満	3名
1ha～5ha未満	1名
5ha～10ha未満	名
10ha～30ha未満	名
30ha～	名
回答なし	1名
計	9名



(4) 農業販売額

500万円未満	1名
500万円～	2名
1000万円～	4名
3000万円～	名
5000万円～	名
1億円～	2名
3億円～	名
5億円～	名
回答なし	名
計	9名

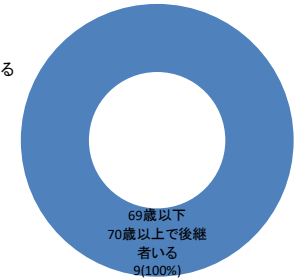


3. 経営主・後継者・労働力について

(1) 経営主・後継者について

69歳以下または70歳以上だが後継者がいる

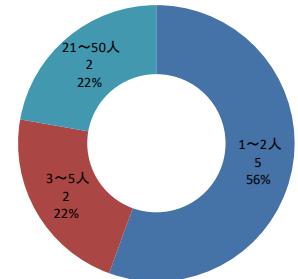
69歳以下	9名
70歳以上で後継者がいない	名
回答なし	名
計	9名



(2) 労働力

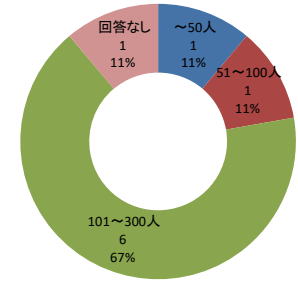
(2)-1 常勤 (経営主を含む)

1～2人	5名
3～5人	2名
6～10人	名
11～20人	名
21～50人	2名
51～100人	名
回答なし	名
計	9名



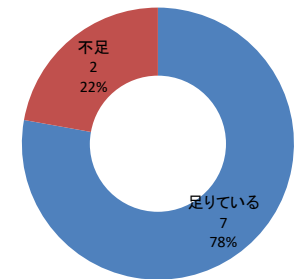
(2)-2 臨時雇用

～50人	1名
51～100人	1名
101～300人	6名
301～500人	名
501～1000人	名
1001～3000人	名
3001人～	名
回答なし	1名
計	9名



(3) 労働力の確保状況

足りている	7名
不足	2名
回答なし	名
計	9名



1. 地区の担い手農業者の状況

地区の担い手 …地区内で耕作している又は入り作希望の認定農業者、認定新規就農者

プラン登録希望

希望する	11名
希望しない	3名
回答なし	名
計	14名

<担い手の内訳> ※田・畑両方への登録者もいるため「地区の担い手」数と下配合計は一致しない。

【田】

地区の担い手 (内訳)	5名	…地区内耕作者+入り作希望者の認定農業者、認定新規就農者
地区内耕作者	5名	…地区内に耕作地がある者
入り作希望者	名	…現在、地区内に耕作地はないが、新たに地区に遷出したい者

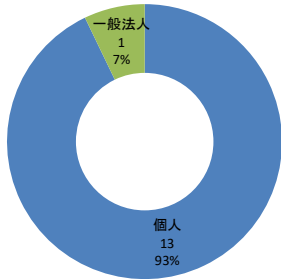
【畑】

地区の担い手 (内訳)	13名	…地区内耕作者+入り作希望者の認定農業者、認定新規就農者
地区内耕作者	13名	…地区内に耕作地がある者
入り作希望者	名	…現在、地区内に耕作地はないが、新たに地区に遷出したい者

2. 農業経営について

(1) 経営形態

個人	13名
適格法人	名
一般法人	1名
回答なし	名
計	14名



(2) 営農類型 ※複数回答項目

水稲作	3名
露地畑作	11名
ハウス畑作	7名
露地果樹	名
ハウス果樹	1名
茶	名
畜産	名
その他	名
回答なし	名

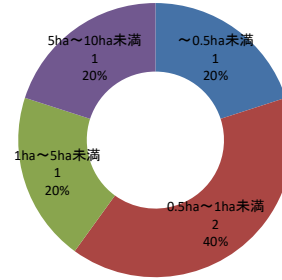
●その他内容 (上位6つ)

内容					
人数					
内容					
人数					

2. 農業経営について(つづき)

(3)-1 現状の地区内耕作面積【田】

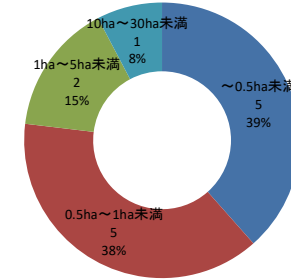
～0.5ha未満	1名
0.5ha～1ha未満	2名
1ha～5ha未満	1名
5ha～10ha未満	1名
10ha～30ha未満	名
30ha～	名
回答なし	名
計	5名



【参考】1ha以上※ 2名 ※一般的な損益分岐点

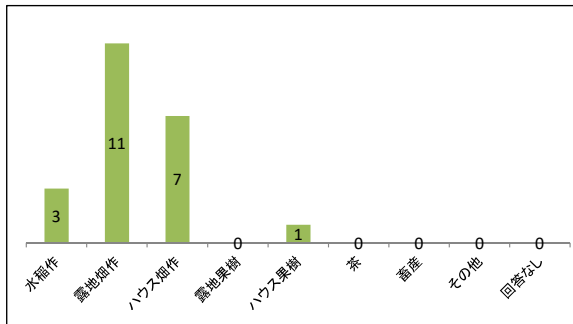
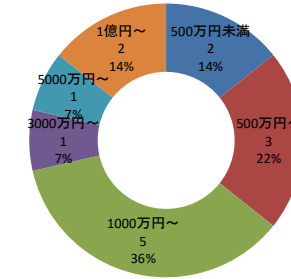
(3)-2 現状の地区内耕作面積【畑】

～0.5ha未満	5名
0.5ha～1ha未満	5名
1ha～5ha未満	2名
5ha～10ha未満	名
10ha～30ha未満	1名
30ha～	名
回答なし	名
計	13名



(4) 農業販売額

500万円未満	2名
500万円～	3名
1000万円～	5名
3000万円～	1名
5000万円～	1名
1億円～	2名
3億円～	名
5億円～	名
回答なし	名
計	14名



3. 経営主・後継者・労働力について

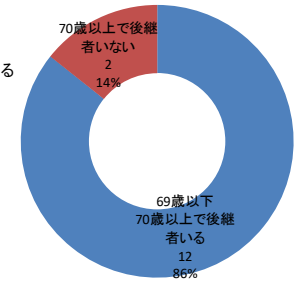
(1) 経営主・後継者について

69歳以下または70歳以上だが後継者がいる

70歳以上で後継者がいない

回答なし

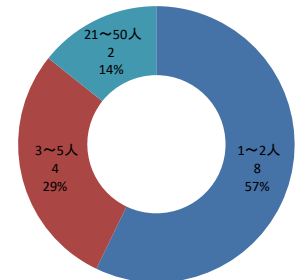
計



(2) 労働力

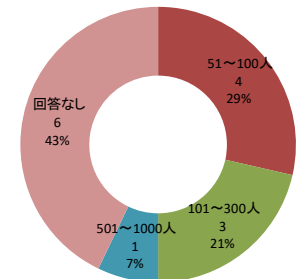
(2)-1 常勤 (経営主を含む)

1～2人	8名
3～5人	4名
6～10人	名
11～20人	名
21～50人	2名
51～100人	名
回答なし	名
計	14名



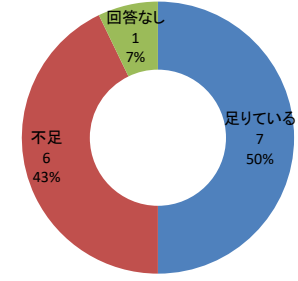
(2)-2 臨時雇用

～50人	名
51～100人	4名
101～300人	3名
301～500人	名
501～1000人	1名
1001～3000人	名
3001人～	名
回答なし	6名
計	14名



(3) 労働力の確保状況

足りている	7名
不足	6名
回答なし	1名
計	14名



1. 地区の担い手農業者の状況

地区の担い手 名 該当者なし

プラン登録希望
 希望する 名
 希望しない 名
 回答なし 名
 計 名

<担い手の内訳> ※田・畑両方への登録者もいるため「地区の担い手」数と下配合計は一致しない。

【田】
 地区の担い手 名 …地区内耕作者+入り作希望者の認定農業者、認定新規就農者
 (内訳)
 地区内耕作者 名 …地区内に耕作地がある者
 入り作希望者 名 …現在、地区内に耕作地はないが、新たに地区に進出したい者

【畑】
 地区の担い手 名 …地区内耕作者+入り作希望者の認定農業者、認定新規就農者
 (内訳)
 地区内耕作者 名 …地区内に耕作地がある者
 入り作希望者 名 …現在、地区内に耕作地はないが、新たに地区に進出したい者

2. 農業経営について

(1) 経営形態 適格法人
0
0%
 個人 名
 適格法人 名
 一般法人 名
 回答なし 名
 計 名

(2) 営農類型 ※複数回答項目

水稲作 名
 露地畑作 名
 ハウス畑作 名
 露地果樹 名
 ハウス果樹 名
 茶 名
 畜産 名
 その他 名
 回答なし 名

●その他内容 (上位6つ)

内容			
人数			
内容			
人数			

2. 農業経営について(つづき)

(3)-1 現状の地区内耕作面積【田】

~0.5ha未満 名
 0.5ha~1ha未満 名
 1ha~5ha未満 名
 5ha~10ha未満 名
 10ha~30ha未満 名
 30ha~ 名
 回答なし 名
 計 名

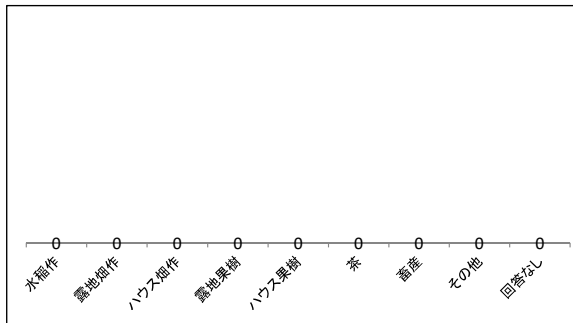
【参考】1ha以上※ 名 ※一般的な損益分岐点

(3)-2 現状の地区内耕作面積【畑】

~0.5ha未満 名
 0.5ha~1ha未満 名
 1ha~5ha未満 名
 5ha~10ha未満 名
 10ha~30ha未満 名
 30ha~ 名
 回答なし 名
 計 名

(4) 農業販売額

500万円未満 名
 500万円~ 名
 1000万円~ 名
 3000万円~ 名
 5000万円~ 名
 1億円~ 名
 3億円~ 名
 5億円~ 名
 回答なし 名
 計 名



3. 経営主・後継者・労働力について

(1) 経営主・後継者について

69歳以下または70歳以上だが後継者がいる 名
 70歳以上で後継者がいない 名
 回答なし 名
 計 名

(2) 労働力

(2)-1 常勤 (経営主を含む)
 1~2人 名
 3~5人 名
 6~10人 名
 11~20人 名
 21~50人 名
 51~100人 名
 回答なし 名
 計 名

(2)-2 臨時雇用

~50人 名
 51~100人 名
 101~300人 名
 301~500人 名
 501~1000人 名
 1001~3000人 名
 3001人~ 名
 回答なし 名
 計 名

(3) 労働力の確保状況

足りている 名
 不足 名
 回答なし 名
 計 名

