

## 1. 地区の担い手農業者の状況

地区の担い手  …地区内で耕作している又は入り作希望の認定農業者、認定新規就農者

プラン登録希望

希望する	77名
希望しない	6名
回答なし	名
計	83名

<担い手の内訳> ※田・畑両方への登録者もいるため「地区の担い手」数と下配合計は一致しない。

【田】

地区の担い手  …地区内耕作者+入り作希望者の認定農業者、認定新規就農者 (内訳)

地区内耕作者  …地区内に耕作地がある者

入り作希望者  …現在、地区内に耕作地はないが、新たに地区に 진출したい者

【畑】

地区の担い手  …地区内耕作者+入り作希望者の認定農業者、認定新規就農者 (内訳)

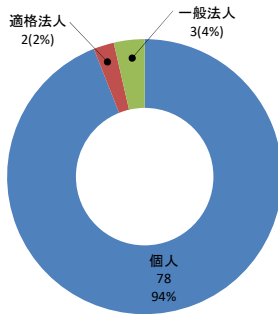
地区内耕作者  …地区内に耕作地がある者

入り作希望者  …現在、地区内に耕作地はないが、新たに地区に 진출したい者

## 2. 農業経営について

(1) 経営形態

個人	78名
適格法人	2名
一般法人	3名
回答なし	名
計	83名



(2) 営農類型 ※複数回答項目

水稲作	19名
露地畑作	10名
ハウス畑作	11名
露地果樹	64名
ハウス果樹	4名
茶	2名
畜産	5名
その他	3名
回答なし	名

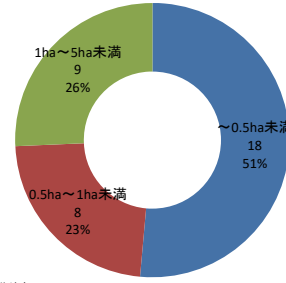
●その他内容 (上位6つ)

内容	花木		
人数	3		
内容			
人数			

## 2. 農業経営について(つづき)

### (3)-1 現状の地区内耕作面積【田】

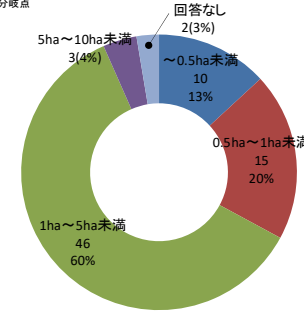
～0.5ha未満	18名
0.5ha～1ha未満	8名
1ha～5ha未満	9名
5ha～10ha未満	名
10ha～30ha未満	名
30ha～	名
回答なし	名
計	35名



【参考】1ha以上※ 9名 ※一般的な損益分岐点

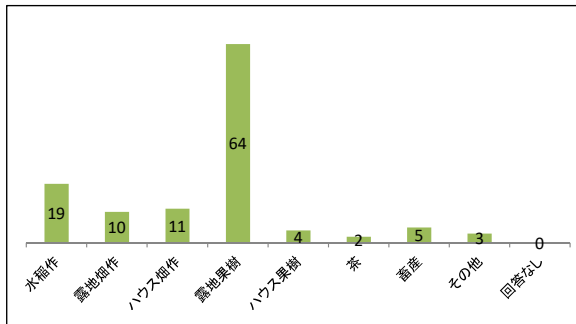
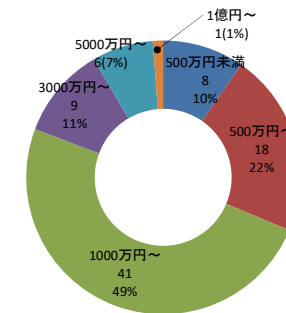
### (3)-2 現状の地区内耕作面積【畑】

～0.5ha未満	10名
0.5ha～1ha未満	15名
1ha～5ha未満	46名
5ha～10ha未満	3名
10ha～30ha未満	名
30ha～	名
回答なし	2名
計	76名



### (4) 農業販売額

500万円未満	8名
500万円～	18名
1000万円～	41名
3000万円～	9名
5000万円～	6名
1億円～	1名
3億円～	名
5億円～	名
回答なし	名
計	83名



## 3. 経営主・後継者・労働力について

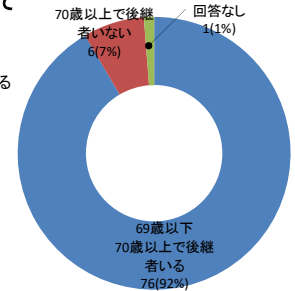
### (1) 経営主・後継者について

69歳以下または70歳以上だが後継者がいる

70歳以上で後継者がいない

回答なし

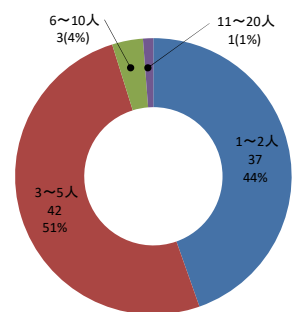
計



### (2) 労働力

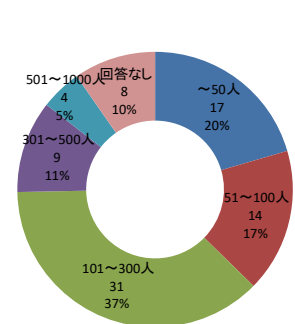
(2)-1 常勤 (経営主を含む)

1～2人	37名
3～5人	42名
6～10人	3名
11～20人	1名
21～50人	名
51～100人	名
回答なし	名
計	83名



### (2)-2 臨時雇用

～50人	17名
51～100人	14名
101～300人	31名
301～500人	9名
501～1000人	4名
1001～3000人	名
3001人～	名
回答なし	8名
計	83名



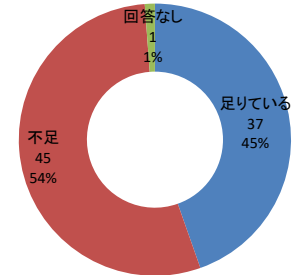
### (3) 労働力の確保状況

足りている

不足

回答なし

計





<別紙>

<拡大・入り作希望の担い手>畑

名称	経営形態	営農類型		希望面積(a)
64	個人	露地果樹		100
175	個人	露地果樹		100
201	個人	露地果樹		30
225	個人	露地畑作	施設畑作	10
233	個人	露地果樹	施設果樹	50
396	個人	露地果樹		100
418	個人	露地果樹		50
464	個人	露地果樹		50
665	個人	露地果樹		50
668	個人	施設畑作	露地果樹	100
669	個人	露地果樹	施設果樹	200
672	一般法人	茶		10
682	個人	施設畑作		10
750	個人	露地果樹		70
797	個人	露地果樹		50
809	個人	露地果樹		600
1016	個人	露地果樹		100