

## 1. 地区の担い手農業者の状況

地区の担い手  …地区内で耕作している又は入り作希望の認定農業者、認定新規就農者

プラン登録希望

希望する	27名
希望しない	1名
回答なし	1名
計	29名

<担い手の内訳> ※田・畑両方への登録者もいるため「地区の担い手」数と下配合計は一致しない。

【田】

地区の担い手 (内訳)	12名	…地区内耕作者+入り作希望者の認定農業者、認定新規就農者
地区内耕作者	12名	…地区内に耕作地がある者
入り作希望者	名	…現在、地区内に耕作地はないが、新たに地区に進出したい者

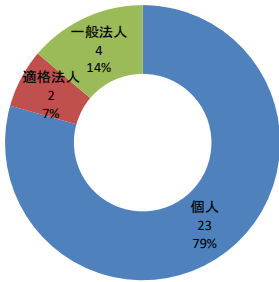
【畑】

地区の担い手 (内訳)	25名	…地区内耕作者+入り作希望者の認定農業者、認定新規就農者
地区内耕作者	24名	…地区内に耕作地がある者
入り作希望者	1名	…現在、地区内に耕作地はないが、新たに地区に進出したい者

## 2. 農業経営について

(1) 経営形態

個人	23名
適格法人	2名
一般法人	4名
回答なし	名
計	29名



(2) 営農類型 ※複数回答項目

水稲作	8名
露地畑作	7名
ハウス畑作	2名
露地果樹	10名
ハウス果樹	3名
茶	3名
畜産	3名
その他	3名
回答なし	名

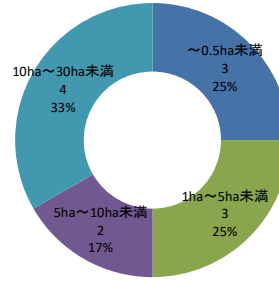
●その他内容 (上位6つ)

内容	花木		
人数	3		
内容			
人数			

## 2. 農業経営について(つづき)

### (3)-1 現状の地区内耕作面積【田】

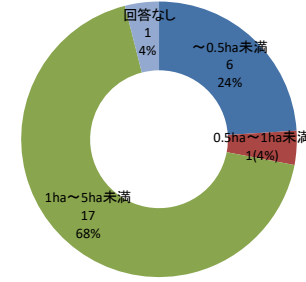
～0.5ha未満	3名
0.5ha～1ha未満	名
1ha～5ha未満	3名
5ha～10ha未満	2名
10ha～30ha未満	4名
30ha～	名
回答なし	名
計	12名



【参考】1ha以上※ 9名 ※一般的な損益分岐点

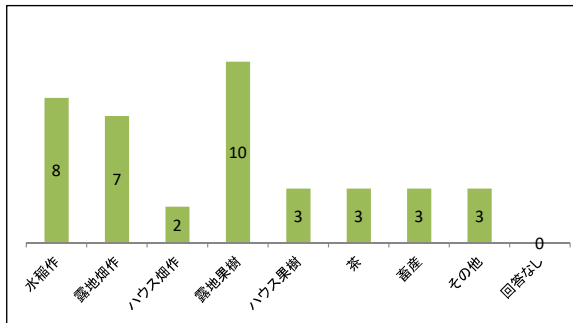
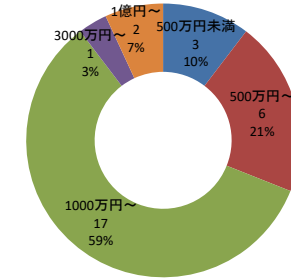
### (3)-2 現状の地区内耕作面積【畑】

～0.5ha未満	6名
0.5ha～1ha未満	1名
1ha～5ha未満	17名
5ha～10ha未満	名
10ha～30ha未満	名
30ha～	名
回答なし	1名
計	25名



### (4) 農業販売額

500万円未満	3名
500万円～	6名
1000万円～	17名
3000万円～	1名
5000万円～	名
1億円～	2名
3億円～	名
5億円～	名
回答なし	名
計	29名



## 3. 経営主・後継者・労働力について

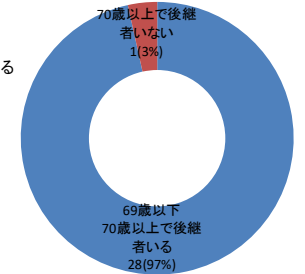
### (1) 経営主・後継者について

69歳以下または70歳以上だが後継者がいる

70歳以上で後継者がいない

回答なし

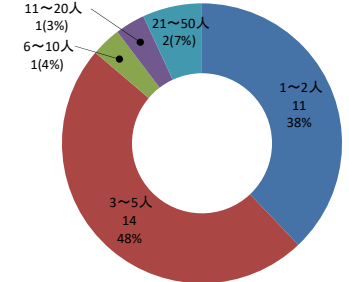
計



### (2) 労働力

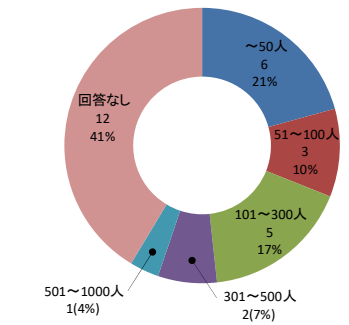
(2)-1 常勤 (経営主を含む)

1～2人	11名
3～5人	14名
6～10人	1名
11～20人	1名
21～50人	2名
51～100人	名
回答なし	名
計	29名



### (2)-2 臨時雇用

～50人	6名
51～100人	3名
101～300人	5名
301～500人	2名
501～1000人	1名
1001～3000人	名
3001人～	名
回答なし	12名
計	29名



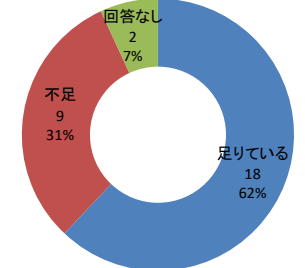
### (3) 労働力の確保状況

足りている

不足

回答なし

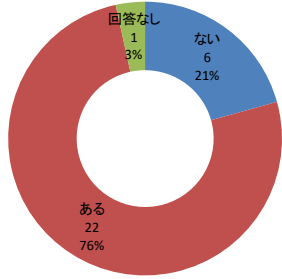
計



#### 4. 経営課題について

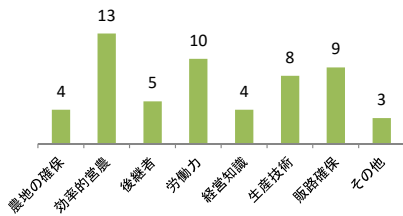
##### (1) 経営課題

ない	6名
ある	22名
回答なし	1名
計	29名



##### (2) 課題内容 ※複数回答項目

農地の確保	4名
効率的営農	13名
後継者	5名
労働力	10名
経営知識	4名
生産技術	8名
販路確保	9名
その他	3名



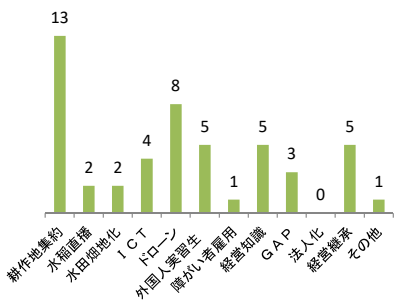
##### ●その他内容 (上位6つ)

内容	自然災害	経費の高騰、利益率の低下
人数	1	1
内容	運転資金不足	
人数	1	
内容		
人数		

#### 5. 興味のある施策について

##### (1) 政策技術 ※複数回答項目

耕作地集約	13名
水稲直播	2名
水田畑地化	2名
ICT	4名
ドローン	8名
外国人実習生	5名
障がい者雇用	1名
経営知識	5名
GAP	3名
法人化	3名
経営継承	5名
その他	1名



##### ●その他内容 (上位6つ)

内容	自然災害対策
人数	1
内容	
人数	
内容	
人数	

#### 6. 経営展望

##### 【田】

	人数	面積
拡大・入り作希望	5名	2150 ha
縮小希望	1名	110 ha
現状維持	6名	
計	12名	

##### <拡大・入り作希望の担い手>

名称	経営形態	営農類型	希望面積(a)
76	個人	水稲作 施設畑作	100
77	一般法人	水稲作	500
78	一般法人	水稲作 露地畑作 露地果樹	500
860	個人	露地畑作 露地畑作	50
893	個人	水稲作	1000

##### 【畑】

	人数	面積
拡大・入り作希望	7名	800 ha
縮小希望	0名	
現状維持	18名	
計	25名	

##### <拡大・入り作希望の担い手>

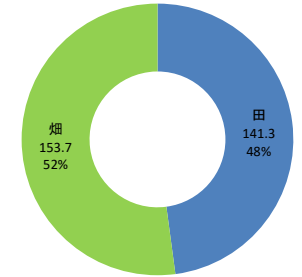
名称	経営形態	営農類型	希望面積(a)
532	個人	露地畑作 茶	50
860	個人	露地畑作	100
873	個人	露地畑作 露地果樹	100
1093	一般法人	露地果樹	50
1100	個人	畜産	100
1118	適格法人	露地畑作	300
1169	個人	露地畑作	100

#### 7. 地区の農地の利用状況

※令和1年12月20日時点の農地台帳情報  
※登記地目畑畑で課税地目畑のもの(公有地は除く)

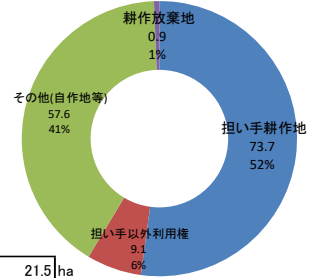
##### (1) 地目別

田	141.3 ha
畑	153.7 ha
計	295 ha (地区農地の計)



##### (2)-1 利用状況【田】

担い手耕作地	73.7 ha
担い手以外利用権	9.1 ha
その他(自作地等)	57.6 ha
耕作放棄地	0.9 ha
計	141.3 ha (地区の田の計)

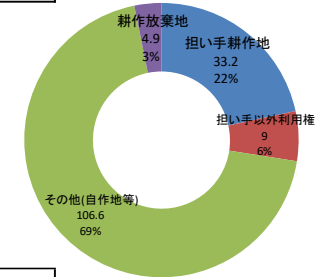


##### (2)-2 利用予測【田】

地区の担い手農業者の拡大・入り作希望	21.5 ha
縮小希望	▲ 1.1 ha
縮小希望ではない、70歳以上で後継者がいない農業者の現耕作面積	▲ 20.4 ha
計	20.4 ha

##### (3)-1 利用状況【畑】

担い手耕作地	33.2 ha
担い手以外利用権	9 ha
その他(自作地等)	106.6 ha
耕作放棄地	4.9 ha
計	153.7 ha (地区の畑の計)



##### (3)-2 利用予測【畑】

地区の担い手農業者の拡大・入り作希望	8 ha
縮小希望	▲ 0 ha
縮小希望ではない、70歳以上で後継者がいない農業者の現耕作面積	▲ 0.2 ha
計	7.8 ha

#### 8. 計画・実施中の事業

●計画段階 ○実施中

○農地集積事業(東・浜北区水田)…毎年の貸し出し募集→配分・集約化